

Retable de la Vie de la Vierge ou Retable de Thuison

Musée Boucher de Perthes - Abbeville

Programme

Primaire

L'histoire et le merveilleux

Collège

Arts, mythes, religions

Arts, créations, cultures

Lycée

Arts et sacré

Arts, sociétés, cultures

Domaines artistiques

Les arts du langage

Piste 1 : Découverte d'une œuvre d'art

- 1- Quel matériau a été nécessaire pour la réalisation de ce retable ?
- 2- Quel(s) artiste(s) a/ont travaillé pour obtenir ce résultat final ?
- 3- Combien de scènes principales divisent ce retable ?
- 4- Quelle est la date de création de ce retable ?
- 5- En observant la tenue vestimentaire des personnages et la décoration des maisons, montrer que ces scènes religieuses ont été réactualisées.

Piste 2 : Etude de trois épisodes de la Bible

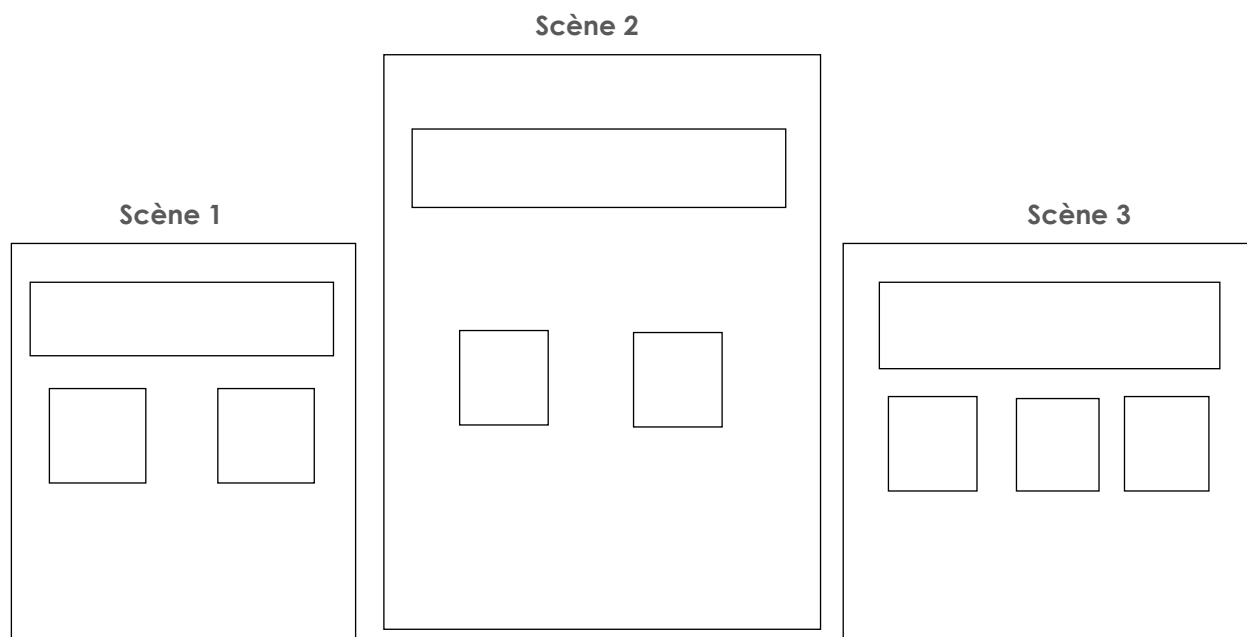
Après avoir lu un extrait de la Bible,

- 1- Nommer les personnages représentés sur le retable.
- 2- Donner un titre à chaque scène représentée sur le retable.
- 3- Où se passe chaque scène ?

Le sixième mois, l'ange Gabriel fut envoyé par Dieu dans une ville de Galilée du nom de Nazareth à une vierge fiancée à un homme du nom de Joseph (...) et le nom de la vierge était Marie. Il entra chez elle et dit : « Réjouis toi, comblée de grâce, le Seigneur est avec toi. » A cette parole, elle fut toute troublée, et elle se demandait ce que signifiait cette salutation. Et l'ange lui dit : « Sois sans crainte, Marie, car tu as trouvé grâce auprès de Dieu. Voici que tu concevras et tu enfanteras un fils, que tu appelleras du nom de Jésus. Il sera grand et on l'appellera Fils du Très-Haut.

Extrait de l'Evangile selon saint Luc, I, 26 - 32





- ▶ Quel matériau a été utilisé pour la réalisation de ce retable ?
- ▶ Quel(s) artiste(s) a/ont travaillé pour obtenir ce résultat final ?
 - Peintre sculpteur architecte dessinateur vitrier
- ▶ Combien de scènes principales divisent ce retable ?
- ▶ Entourez le personnage présent sur chaque scène, sur la représentation ci-contre

Trois épisodes issus de la Bible

Après avoir lu l'extrait sur la feuille ci-jointe,

- ▶ Nommez les personnages représentés sur le retable dans les carrés du schéma ci-joint.
- ▶ Observez et donnez un titre à chaque scène dans les rectangles du schéma ci-joint.
- ▶ Où se passe chaque scène ?

Scène 1 :

Scène 2 :

Scène 3 :

- Décrivez le confort des maisons présentées dans les scènes 2 et 3.

	Scène 2	Scène 3
Comment qualifier le confort de la maison ?		
Justifiez votre réponse		
Type de pièce de vie		

- ▶ Que porte le personnage au premier plan et à droite dans la scène 3 ?
- ▶ Qu'est-ce que cela signifie ?
- ▶ Que se passe-t-il au deuxième plan (en haut) dans cette même scène ? Pourquoi ?


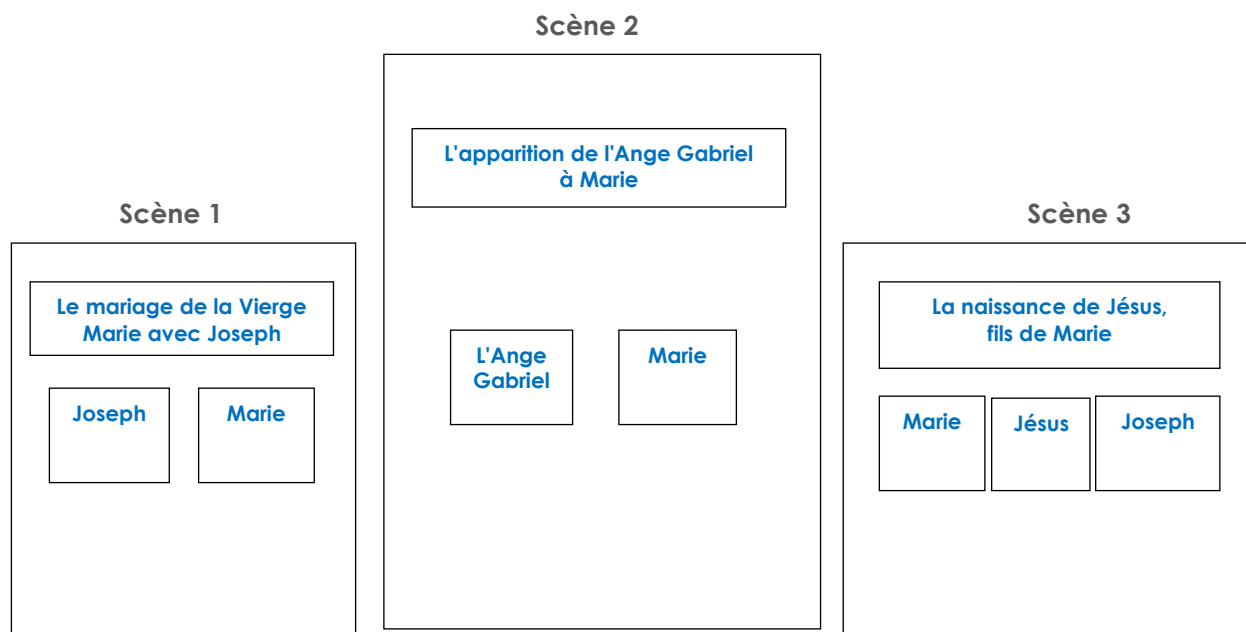
Des scènes religieuses réactualisées

- ▶ Quelle est la date de création de ce retable ?
- ▶ En observant la tenue vestimentaire des personnages et la décoration des maisons, montrez que ces scènes religieuses ont été réactualisées.

Laurent Lombard, Service éducatif du musée Boucher de Perthes, Abbeville



Corrections



- ▶ Quel matériau a été utilisé pour la réalisation de ce retable ?

Le bois peint : chêne polychromé

- ▶ Quel(s) artiste(s) a/ont travaillé pour obtenir ce résultat final ?
 Peintre sculpteur architecte dessinateur vitrier

- ▶ Combien de scènes principales divisent ce retable ? **3**

- ▶ Entourez le personnage présent sur chaque scène, sur la représentation ci-contre 

Trois épisodes issus de la Bible

Après avoir lu l'extrait sur la feuille ci-jointe,

- ▶ Nommez alors les personnages représentés sur le retable dans les carrés du schéma ci-joint.
- ▶ Dans les rectangles du schéma, donnez un titre en relation avec trois grands moments de la vie de Marie.
- ▶ Décrivez le confort des maisons présentées dans les scènes 2 et 3.

	Scène 2	Scène 3
Comment qualifier le confort de la maison ?	Maison luxueuse	Maison en ruines
Justifiez votre réponse	Grande cheminée, lit à colonnes, grandes dorures, sol en marbre	Fissures, murs cassés, charpente envolée
Type de pièce de vie	Chambre	Étable

- ▶ Que porte le personnage au premier plan et à droite dans la scène 3 ? **Une lanterne**
- ▶ Qu'est-ce que cela signifie ? **Scène de nuit**

Des scènes religieuses réactualisées

- ▶ Quelle est la date de création de ce retable ? **1500 - 1510**
- ▶ Comment s'appelle cette période historique ? **La fin du Moyen Age et le début de la Renaissance**
- ▶ Décrivez la tenue vestimentaire et la décoration des maisons du début du XVI^e siècle.
 - **Longues robes colorées et riches pour les femmes et les hommes**
 - **Mobilier (lit, coffre) en bois peint et cheminée élégante**